

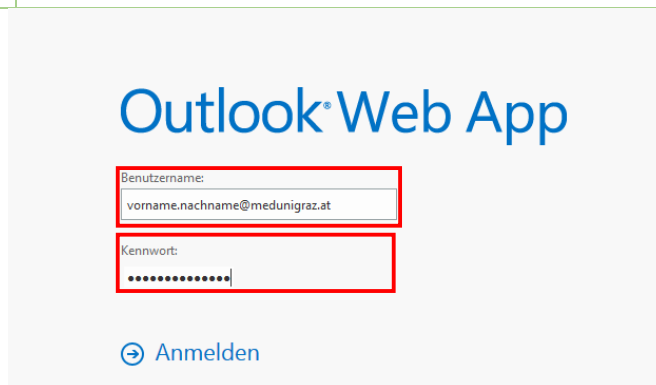
Weiterleitung einrichten

Richten Sie Ihre Weiterleitung am Besten über Ihren Webzugang ein:

<https://webmail.medunigraz.at/>

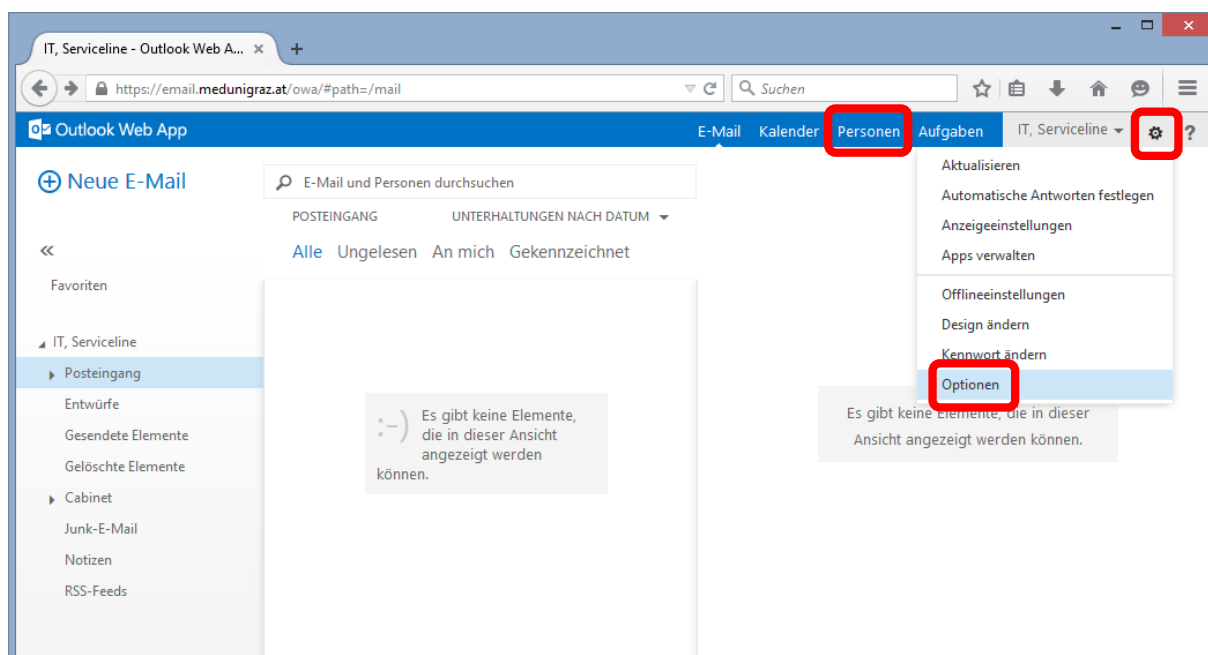
Melden Sie sich mit folgenden BenutzerInnendaten an:

Benutzername:	MedUni-Mailadresse (z.B. vorname.nachname@medunigraz.at) <i>oder</i> MEDonline-Benutzername (o_username)
Kennwort:	MEDonline-Passwort

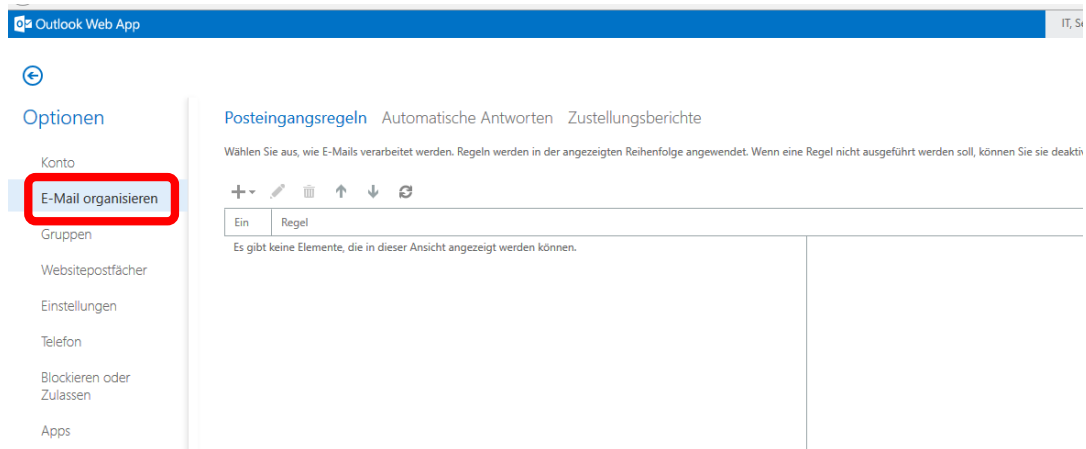


Sie befinden sich nun in der Webansicht Ihres Mailpostfaches:

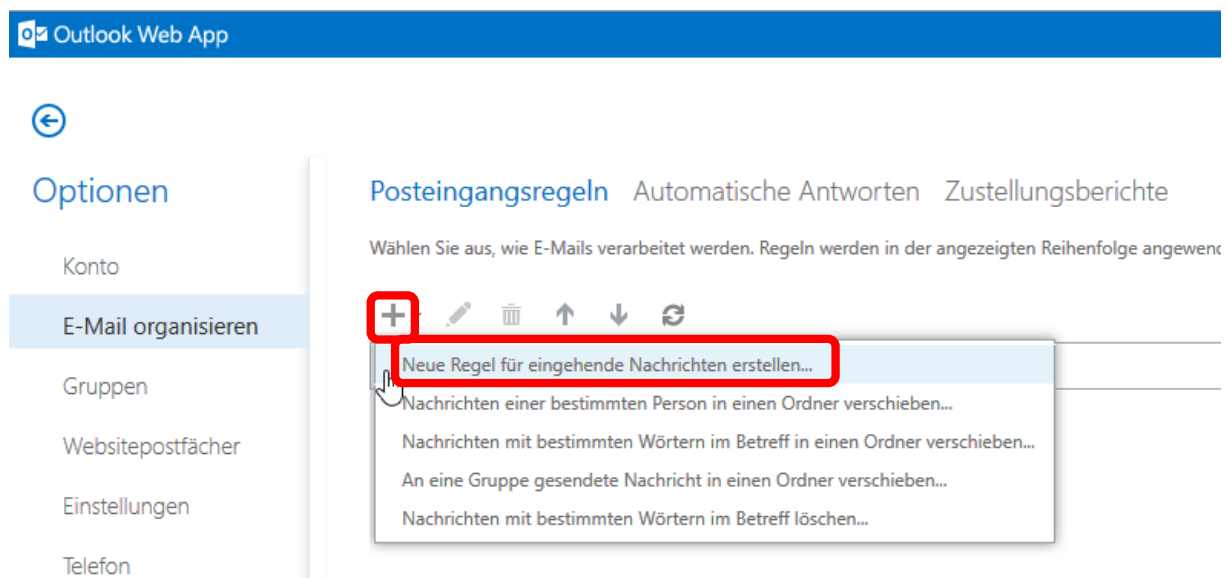
1. Legen Sie im ersten Schritt Ihre **Klinikums-Adresse bzw. die externe Mailadresse in Ihrem Adressbuch unter Personen als Kontakt** an.
2. Klicken Sie dannach auf das **Zahnrad-Symbol** und dann auf **Optionen**, um die Weiterleitung einzurichten.



3. Wählen Sie nun im **Optionen**-Bereich den Menüpunkt **E-Mail organisieren** aus:



Im Feld der Posteingangsregeln befindet sich ein **+**-Symbol. Wählen Sie dieses aus und klicken Sie auf **Neue Regel für eingehende Nachrichten erstellen...**



Weiterleitung einrichten



Neue Posteingangsregel

Hilfe

Im Fenster „**Neue Posteingangsregel**“ werden Sie nun aufgefordert die Regel zu definieren.

1. Benennen Sie die Regel „**Weiterleitung**“ (hier kann bei Bedarf auch ein anderer Name für die Regel eingestellt werden)
2. Wählen Sie bei „**Wenn die Nachricht eintrifft und Folgendes zutrifft:**“ > **[Auf alle Nachrichten anwenden]** aus.
3. Wählen Sie unter „**Gehen Sie wie folgt vor:**“ > **Nachrichten umleiten an...**

Nach der Einstellung im Punkt 3. öffnet sich ein Fenster, in dem Sie die gewünschte Mail-Adresse, an die die Weiterleitung gesandt werden soll, eingegeben werden kann.

Die Weiterleitung ist nun aktiviert und Ihre Mails werden somit an das gewünschte Postfach weitergeleitet.

Um das Postfach vor einer unnötigen Datenüberlastung zu schützen, geben Sie noch folgende Option „**Nachricht löschen**“ bei Ihrer Weiterleitungsregel an:



Optional

Sollten Sie nur ausgewählte Mails weiterleiten wollen, so können Sie an dieser Stelle auch unter **Weitere Optionen...** auch noch detaillierte Einstellungen für Ihre Weiterleitung vornehmen.

Neue Posteingangsregel

Hilfe

Diese Regel anwenden...

Name:

* Wenn die Nachricht eintrifft und Folgendes zutrifft:

Bitte auswählen

Gehen Sie wie folgt vor:

Bitte auswählen

Weitere Optionen...

Speichern

Abbrechen

Diese Regel anwenden...

Keine weiteren Regeln anwenden (Was bedeutet das?)

Name:

Weiterleitung

Bitte auswählen

Wurde gesendet oder empfangen

Enthält diese Wörter

Mein Name ist

Ist markiert mit

Ist

Größe liegt im angegebenen Bereich...

Wird in einem bestimmten Zeitraum empfangen...

Bitte auswählen

Ausnahme hinzufügen